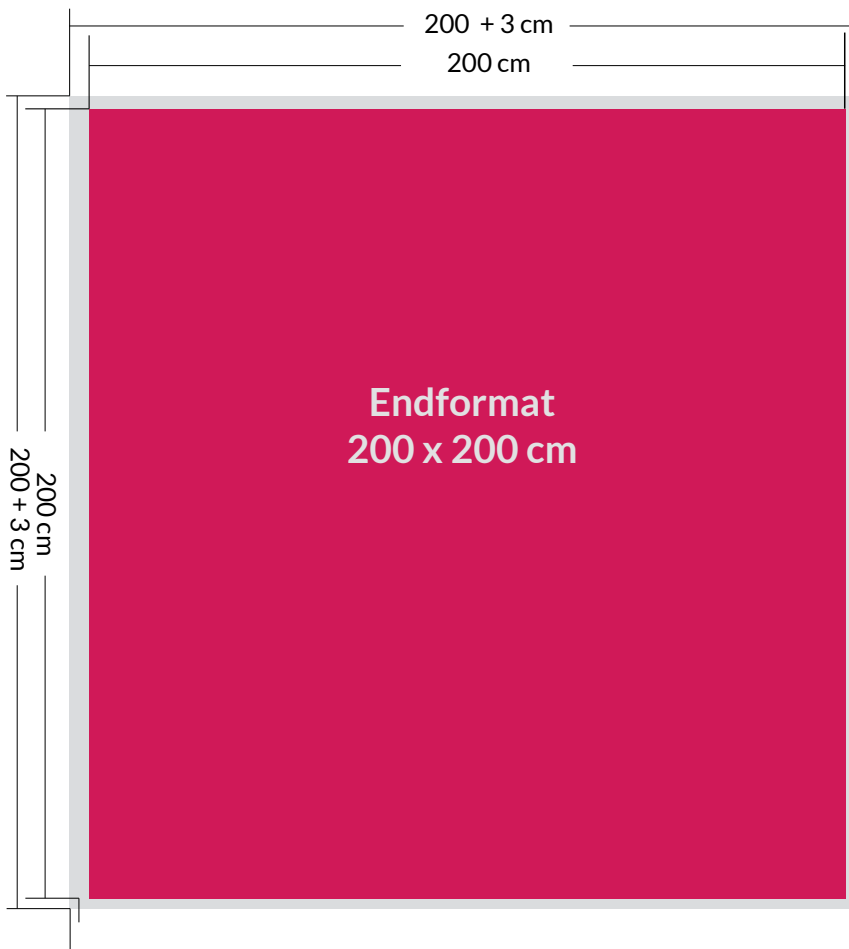




Stoffdruck für LED-Spannrahmen

So legen Sie Ihre Datei druckreif an:

Format: 200 x 200 cm
(Beschnittzugabe 15mm links, 15 mm rechts
15 mm oben und 15mm unten)



Druckinfos

Konfektionszugaben bitte als Anschnitt definieren, auch wenn der Rand weiß ist.

Keine Marken oder Bemerkungen ins PDF schreiben!

müssen von uns manuell entfernt werden.

Logos, Texte o.ä. sollte einen Sicherheitsabstand von 10mm zum Formatrand nicht unterschreiten.

Bitte legen Sie die Daten 1:1 an.



Schriften sofern vorhanden, in Pfade wandeln.

Alle Daten in der Euroscala CMYK anlegen. Keine Sonderfarben, wie HKS oder Pantone verwenden.

Verwenden Sie nur PDF Formate ab 1.4 aufwärts. Keine PDF X3 erzeugen.

PDFs unbedingt aus der jeweiligen Anwendung exportieren! Alle Distiller, MacOS-Quartz, PDF-Creator, u.ä. führen zu Qualitätsminderungen und können keine PDFs ohne Artefakte erstellen.

Format, Anschnitt usw. wird über die entsprechenden PDF-Boxen ausgelesen.

-  Druckformat inklusive Beschnittzugabe
-  Sichtformat