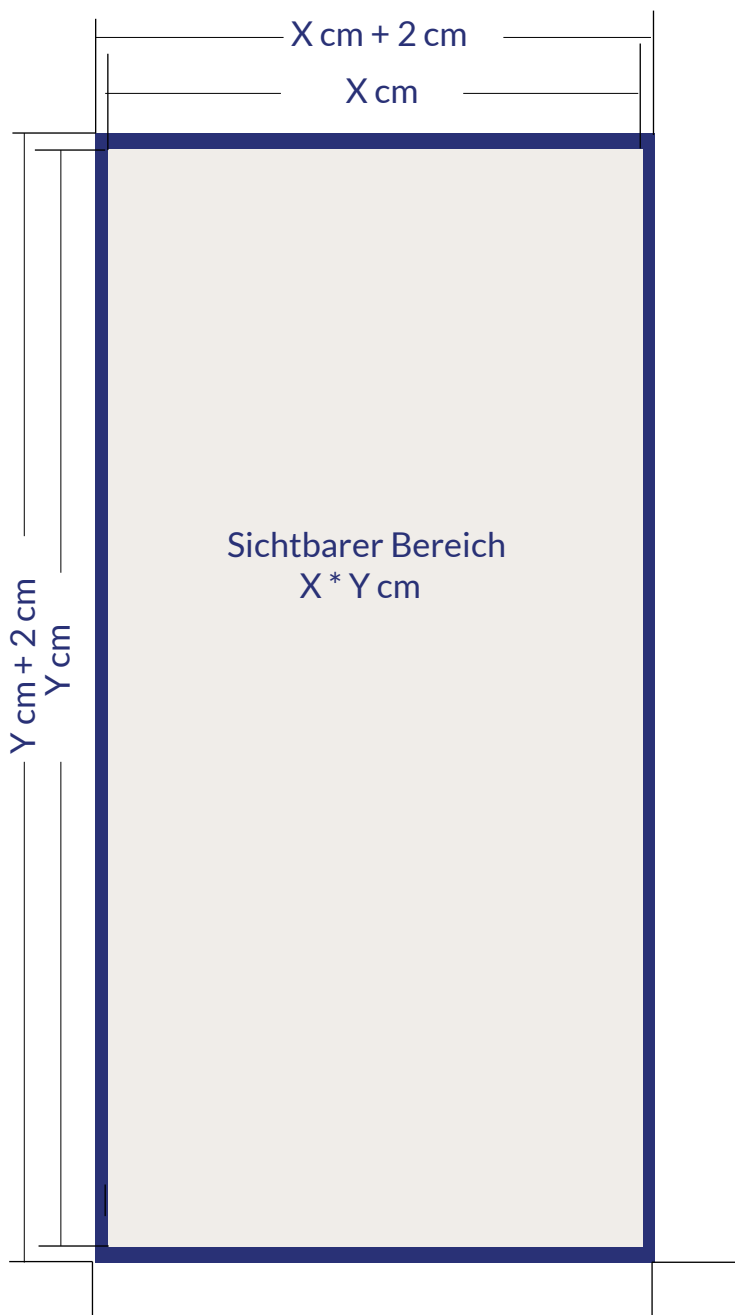






Posterdruck

So legen Sie Ihre Datei druckreif an: anzulegendes Format: X * Y



-  Druckformat inklusive Beschnittzugabe
-  Sichtformat

Druckinfos

Konfektionszugaben bitte als Anschnitt definieren, auch wenn der Rand weiß ist.

Keine Marken oder Bemerkungen ins PDF schreiben!

Logos, Texte sollte einen Sicherheitsabstand von 30mm zum Formatrand möglichst nicht unterschreiten.

Bitte legen Sie die Daten 1:1 an.

Schriften sofern vorhanden, **immer in Pfade wandeln.**

Alle Daten in der Euroscala CMYK anlegen. Keine Sonderfarben, wie HKS oder Pantone verwenden.

Verwenden Sie nur PDF Formate ab 1.4 aufwärts.